

2010 関西トレセンリーグ(U-12) 第5節 活動報告

【報告者】 赤津民芳(和歌山県トレセン(U-12)スタッフ)

日時 : 2011年1月23日(日)
会場 : 奈良フットボールセンター(人工芝)

和歌山県トレセン U-12 参加選手			
背番号	氏名	ポジション	所属チーム名
1	早川 侑治	GK	岩出FC AZUL
2	芝崎 隼	DF	那智勝浦フットボールクラブ
3	小畑 甚	DF	REGURUS有田JFC
4	溝脇 逸人	DF	H.L.PデポルターレU-12
5	竹村 淳	DF	御坊キックマンFCJr
6	辰巳谷 祐毅	MF	H.L.PデポルターレU-12
7	丸畑 紘杜	MF	貴志川サッカースポーツ少年団
8	淀澤 賢治	FW	河北FC
9	河里 宣希	MF	粉河サッカースポーツ少年団
10	畑中 聡	MF	H.L.PデポルターレU-12
11	清水 太智	FW	宇久井スポーツ少年団
12	山下 修人	GK	内海日方こどもサッカー
13	南條 有哉	DF	巽少年サッカー
14	橋爪 凌	MF	野上JSC
15	日浦 丈	MF	三佐木アルマボーラ
16	山本 健太	DF	海南フットボールクラブジュニア
17	斎藤 翔太	MF	竜門FCスポーツ少年団
19	中尾 真	DF	四箇郷JSC
20	伊藤 誠祥	FW	西脇JFC
21	佐藤 弘也	FW	宮北JSC
22	山田 成伊樹	FW	上富田FC
23	山田 汰寧	MF	岩出市サッカースポーツ少年団
25	佐古 大樹	MF	河北FC
1	田畑 徳章	GK	上富田FC
12	宮部 勝起	GK	H.L.PデポルターレU-12
18	平野 貴稔	GK	三佐木アルマボーラ

※ 23番 山田汰寧選手 風邪のため欠席

テーマ : ・ハードワークをする ・攻守の切り替え ・1対1の攻防

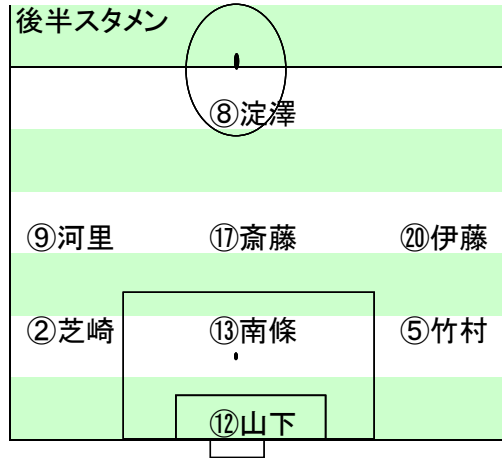
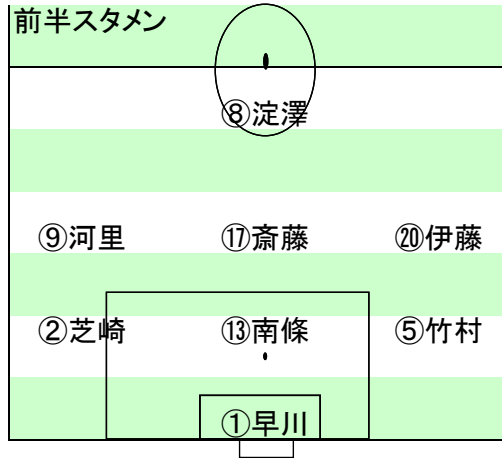
攻撃 : ボールを受ける前に観る→動きながらのコントロールの質→パスの質(コース・強さ)
奪ったボールを正確につなぐ
常にボールに関わる意識を持ち、複数の攻撃手段(パスコース等)をつくる。
常にゴールを意識しながらも、縦に急がず、幅を広く使い攻撃する
アタッキングエリアで、ファーストタッチから積極的にしかける

守備 : 1対1で負けない
ボールへのアプローチを早く、厳しくする
1stDF決定、カバーの意識、チャレンジ&カバーを繰り返す
連動した守備をする。
切り替えを早くして、前からのボールを奪う(インターセプトを狙う)守備をする

11:20 キックオフ(8人制、15分-5分-15分)

和歌山県トレセンA 対 京都府トレセンA

$$0 \begin{pmatrix} 0 & -2 \\ 0 & -2 \end{pmatrix} 4$$



<途中交代>

時間	OUT	IN	備考
20分	② 芝崎	⑯ 山本	
23分	⑧ 淀澤	⑦ 丸畑	

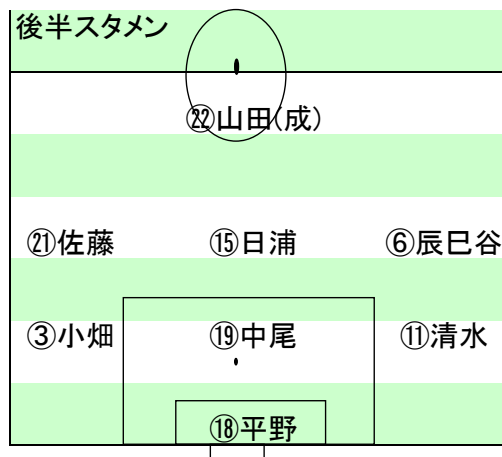
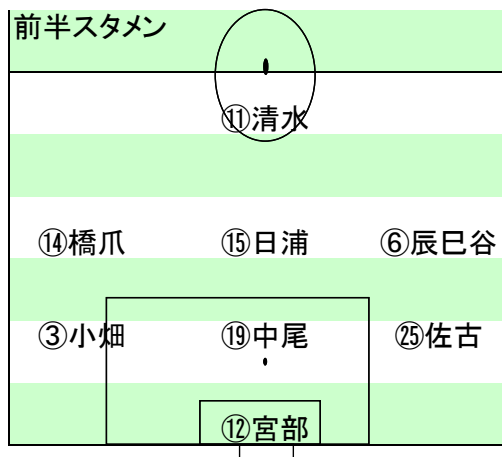
<得点>

時間	チーム	得点者	備考
13分	京都A		
14分	京都A		
24分	京都A		
29分	京都A		

11:20 キックオフ(8人制、15分-5分-15分)

和歌山県トレセンB 対 京都府トレセンB

$$1 \begin{pmatrix} 0 & -0 \\ 1 & -0 \end{pmatrix} 0$$



<途中交代>

時間	OUT	IN	備考
7分	⑪ 清水	⑫ 山田(成)	
22分	⑮ 日浦	⑳ 佐古	
22分	⑥ 辰巳谷	⑭ 橋爪	

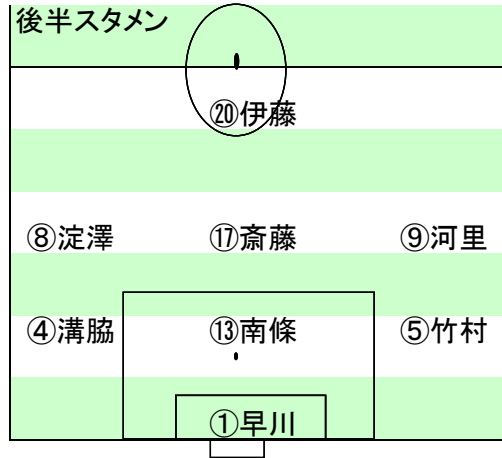
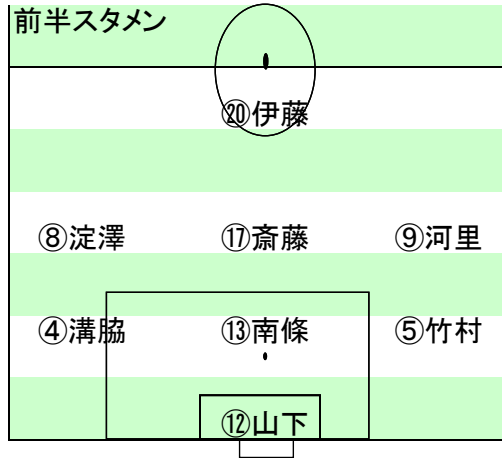
<得点>

時間	チーム	得点者	備考
29分	和歌山B	⑰ 中尾	

12:40 キックオフ(8人制、15分-5分-15分)

和歌山県トレセンA 対 兵庫県トレセンA

$$1 \left(\begin{array}{r} 1 - 3 \\ 0 - 2 \end{array} \right) 5$$



<途中交代>

時間	OUT	IN	備考
20分	⑧淀澤	②芝崎	

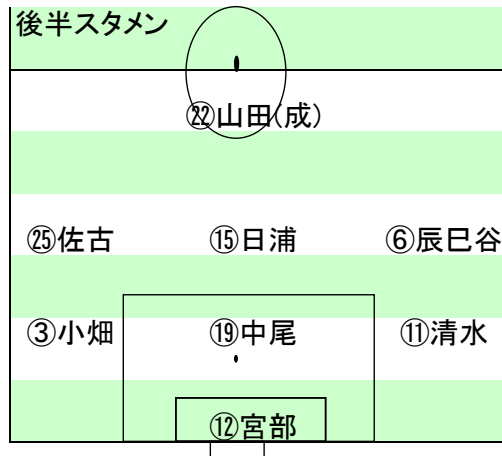
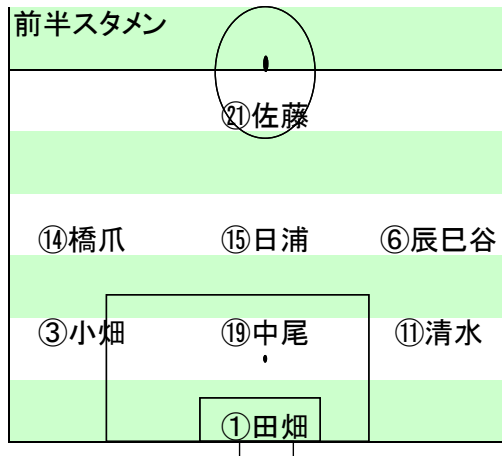
<得点>

時間	チーム	得点者	備考
2分	兵庫A		
4分	和歌山A	⑳伊藤	
5分	兵庫A		
8分	兵庫A		
18分	兵庫A		
22分	兵庫A		

12:40 キックオフ(8人制、15分-5分-15分)

和歌山県トレセンB 対 兵庫県トレセンB

$$0 \left(\begin{array}{r} 0 - 2 \\ 0 - 3 \end{array} \right) 5$$



<途中交代>

時間	OUT	IN	備考
7分	⑭橋爪	⑵佐古	
22分	⑮日浦	⑭橋爪	
22分	⑥辰巳谷	⑳佐藤	

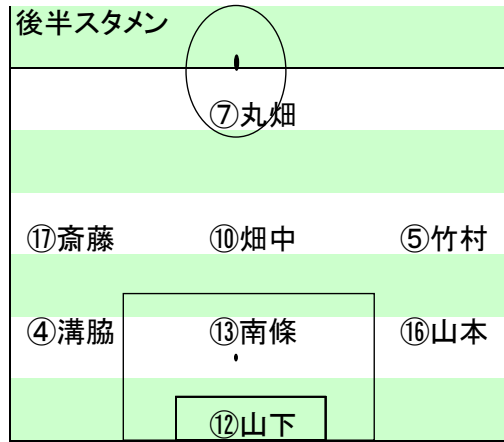
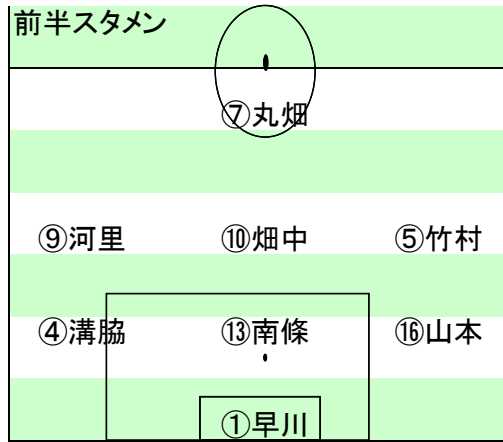
<得点>

時間	チーム	得点者	備考
5分	兵庫B		
10分	兵庫B		
18分	兵庫B		
22分	兵庫B		
27分	兵庫B		

14:40 キックオフ(8人制、15分-5分-15分) ※エキシビジョンマッチ

和歌山県トレセンA 対 滋賀県トレセンA

3 $\left(\begin{array}{r} 1 - 0 \\ 2 - 2 \end{array} \right)$ 2



<途中交代>

時間	OUT	IN	備考
9分	⑨河里	⑰斎藤	
22分	⑤竹村	⑧淀澤	
25分	⑬南條	②芝崎	

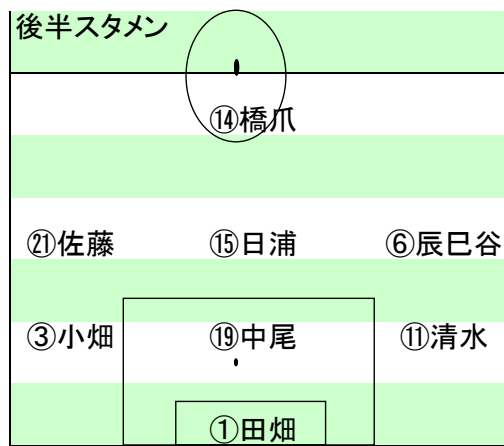
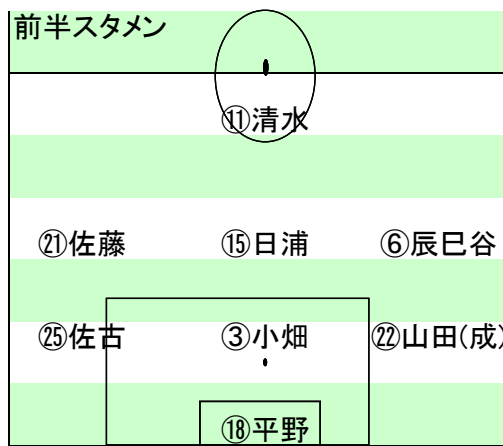
<得点>

時間	チーム	得点者	備考
14分	和歌山A	OWNゴール	
18分	滋賀A		
19分	和歌山A	⑦丸畑	
20分	和歌山A	⑩畑中	
28分	滋賀A		

14:40 キックオフ(8人制、15分-5分-15分) ※エキシビジョンマッチ

和歌山県トレセンB 対 滋賀県トレセンB

1 $\left(\begin{array}{r} 0 - 2 \\ 1 - 0 \end{array} \right)$ 2



<途中交代>

時間	OUT	IN	備考
20分	⑳佐藤	㉕佐古	

<得点>

時間	チーム	得点者	備考
5分	滋賀B		
8分	滋賀B		
29分	和歌山B	㉑佐藤	

【成果】

- 1stDFの決定、カバーの意識、チャレンジ&カバーを繰り返し、粘り強く守る機会が増えた。
- 積極的にボールを奪う意識があり、前線の選手がプレスをかけ、中盤でチャンスを逃がさずボールを奪う機会が増えた。
- アタッキングエリアで積極的に仕掛けることができた。
- 3人目の動きで突破する機会が増えた。

【課題】

- ハードワーク・連動した守備・連動した攻撃等が、1試合を通じてやりきれようにすることが課題。
- ボールを受ける前に周りを観れる選手が少ない。→動きながらのコントロールの質・パスの質(コース、強さ)が低い。

動きながらの基本技術(止める、蹴る、運ぶ)のレベルアップが課題。

観て、判断する選手が他の府県に比べて少ない。→ボールを受ける前に動きながら周りを観て、次のプレーを頭に描いて(判断して)、1stタッチをするとか。→顔上げたドリブルをしながら、ディフェンスの状況及び味方の位置関係により、ドリブル、シュートを判断するのか。パスを判断(コース、タイミング)するのか。が少ない。→動きながら、観る。判断することのレベルアップが課題。
- 奪ったボールを正確につなぐことができない(パスの精度)→ボールを保持する時間が少ない。→守備をする時間が長い。
- 組織的な守備は良くなったが、1対1の守備が弱い。
- 攻撃は、ボールがない時の準備が悪い。→ボールを保持している人に対しての関わりが少ない。→選択肢が少ない(パスコース等)→ボール保持者の判断が遅い(出来ない)→ボールを奪われる。(チームでボールを運べない)

パスをしたら、すぐ動いて次のプレーに関わる。ボールが動いたら、次のプレーに関わる位置にすぐ動く。→常にボールに関わる意識を高め、複数の攻撃手段(パスコース等)をつくることが課題。
- 他府県と比べて決定力が低い→ゴール前のフリーなシュートの精度が低い

2010 関西トレセンリーグ(U-12) 対戦表

最終

	滋賀A	京都A	大阪A	兵庫A	奈良A	和歌山A	勝点	勝	負	分	得点	失点	得失差	順位
滋賀A		2●4	1●3	0●6	1●2	0●3	1	0	9	1	5	29	▲24	6
		0△0	0●4	0●3	1●2	0●2								
京都A	4○2		3●4	0●6	0●1	4○3	10	3	6	1	16	28	▲12	4
	0△0		1●5	0●3	0●4	4○0								
大阪A	3○1	4○3		0●2	3△3	4○0	19	6	3	1	28	17	11	3
	4○0	5○1		1●3	1●2	3○2								
兵庫A	6○0	6○0	2○0		2○1	1○0	27	9	1	0	33	7	26	1
	3○0	3○0	3○1		2●4	5○1								
奈良A	2○1	1○0	3△3	1●2		4○0	22	7	2	1	23	13	10	2
	2○1	4○0	2○1	4○2		0●3								
和歌山A	3○0	3●4	0●4	0●1	0●4		9	3	7	0	14	25	▲11	5
	2○0	0●4	2●3	1●5	3○0									

最終

	滋賀B	京都B	大阪B	兵庫B	奈良B	和歌山B	勝点	勝	負	分	得点	失点	得失差	順位
滋賀B		4○3	1●6	0●4	2○1	3○2	13	4	5	1	19	33	▲14	4
		3△3	1●2	2●5	0●5	3○2								
京都B	3●4		2●5	2●5	1●3	0●4	2	0	8	2	16	32	▲16	6
	3△3		2●3	1●2	2△2	0●1								
大阪B	6○1	5○2		1○0	4○1	4○2	28	9	0	1	31	12	19	1
	2○1	3○2		3○1	1○0	2△2								
兵庫B	4○0	5○2	0●1		1○0	0△0	20	6	2	2	24	10	14	2
	5○2	2○1	1●3		1△1	5○0								
奈良B	1●2	3○1	1●4	0●1		4○1	14	4	4	2	18	13	5	3
	5○0	2△2	0●1	1△1		1○0								
和歌山B	2●3	4○0	2●4	0△0	1●4		8	2	6	2	14	22	▲8	5
	2●3	1○0	2△2	0●5	0●1									